



Maquina de Nieve SFS300



ES - Manual de uso



www.sfaudio.es

Lea atentamente este manual de uso y respete todas las instrucciones de seguridad descritas, para evitar posibles daños.

Atención:

- Respete todas las instrucciones de uso, de seguridad y de mantenimiento a fin de evitar descargas eléctricas y conservar el equipo en buen estado.
- Guarde el equipo, siempre limpio y seco.
- No utilice el equipo en intemperie.
- La toma de corriente debe de corresponder con las características de la maquina.
- Coloque la maquina en un plano horizontal y sin inclinar.
- Apague y desenchufe la maquina después de cada utilización.
- La maquina, no es estanca. Si la humedad, el agua o algún líquido penetra dentro del equipo, corte inmediatamente la corriente y contacte con su distribuidor.
- La maquina, no contiene ninguna pieza reemplazable por el usuario. Todas las reparaciones, han de ser efectuadas por un técnico autorizado.
- Mantener fuera del alcance de los niños. No dejar la maquina funcionando sin vigilancia.
- Coloque la maquina en un lugar bien ventilado y no obstruya nunca los orificios de ventilación de la maquina.
- Respete todas las instrucciones de seguridad indicadas en la maquina.
- Utilice únicamente líquido de nieve de buena calidad recomendado por la marca.
- Si usted ingiere líquido de nieve, vaya inmediatamente al médico y lleve la etiqueta del líquido que ha ingerido. Si el líquido entra en contacto con su piel u ojos, lávalos con abundante agua limpia.
- Limpie regularmente la maquina a fin de evitar daños y reparaciones.
- Después de 40 horas de funcionamiento, limpie el circuito interno con agua destilada, **NUNCA CON AGUA DEL GRIFO.**
- Desenchufe la maquina, límpiela y séquela con un paño sin pelusas y llene el depósito de liquido de nieve cuando tenga previsto volver a utilizarla.

Comprobación del contenido:

1. Abra el embalaje y compruebe que no falta ninguna pieza.
 - 1 Maquina de nieve.
 - 1 mando a distancia cable.
 - 1 Mando a distancia inalámbrico (Emisor).
 - 1 Diadema asa para colgar.
 - 1 Manual de instrucciones.
2. Verifique el aspecto del equipo y si presenta algún daño, contacte con su vendedor antes de conectar la maquina.

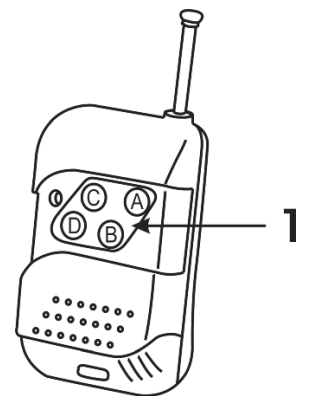
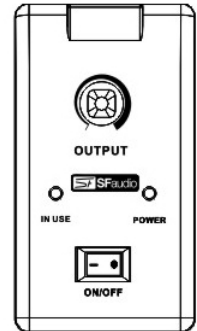
Instalación:

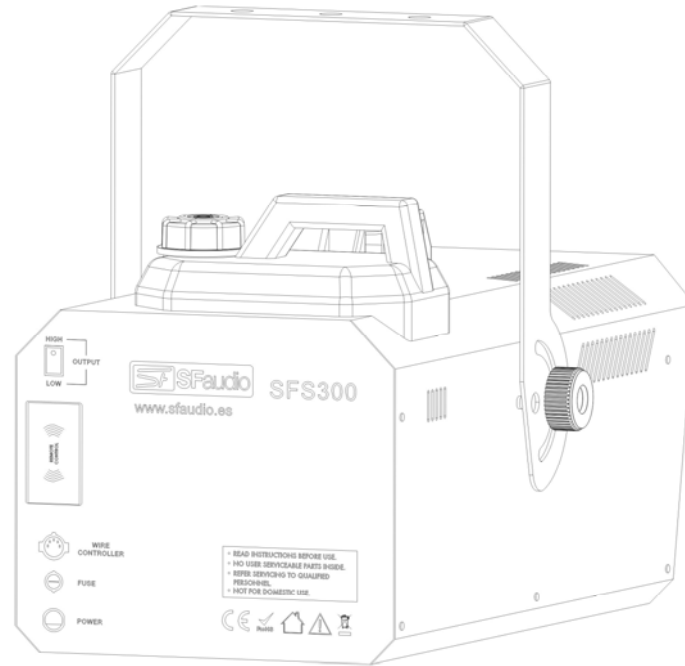
1. Retire todos los elementos de embalaje.

2. Ponga el equipo horizontal y abra el tapón del depósito de líquido.
3. Rellene el depósito con líquido de nieve de alta calidad basado en agua y vuelva a cerrar el tapón. Un líquido de mala calidad, puede causar daños a la máquina.
4. Conecte el cable de corriente en un enchufe con toma de tierra.

Funcionamiento:

1. Conecte en la parte trasera el mando de cable en el conector (DIN 5 pin).
2. Conecte la maquina a la toma de corriente y con el mando de cable podemos regular el volumen de salida de nieve y con el interruptor conectamos o desconectamos el funcionamiento de la maquina.
3. Con el mando inalámbrico no necesitamos conectar el mando de cable y este tiene las siguientes funciones:
 - **Tecla A.-** Activamos la turbina de aire para la generación de nieve.
 - **Tecla B.-** Desactivamos la turbina de aire y dejamos la maquina en reposo.
 - **Tecla C.-** Aumentamos la generación de nieve cada vez que pulsamos esta tecla (tiene un máximo de 5 posiciones).
 - **Tecla D.-** Disminuimos la generación de nieve cada vez que pulsamos esta tecla (tiene un máximo de 5 posiciones).
4. En la parte trasera de la maquina podemos encontrar:
 - **Conmutador OUTPUT.-** Que regula la intensidad de la turbina de aire en niveles ALTO y BAJO.
 - **Conector WIRE CONTROLER.-** Para conectar el mando de cable.
 - **Fusible.-** Para protección contra cortocircuitos o fallos internos.
 - **Power.-** Cable de toma de corriente.





5. Verifique frecuentemente si hay líquido suficiente en el depósito. La maquina puede sufrir daños si la hace funcionar sin liquido.

ESPECIFICACIONES TÉCNICAS

- Voltaje:	230V AC
- Potencia:	1200 W
- Deposito:	5 Litros
- Mando con cable:	Si
- Mando inalámbrico:	Si
- Consumo de liquido:	5L / 25 min (Aprox)
- Peso:	10 kg
- Medidas (Cm):	59 x 34 x 38

NOTA IMPORTANTE: Los productos eléctricos, no deben ser tirados a la basura orgánica. Haga reciclar los aparatos en lugares apropiados para ello. Consulte a sus autoridades locales por el punto más cercano de reciclaje.

GARANTIA

Muy Importante.- Antes de enviar algún equipo a reparar es imprescindible de vaciar todo el contenido de líquido ya que la empresa no se hace responsable de las averías provocadas por un equipo mojado ni daños que pueda provocar a agencias de transportes o terceras personas.

Este equipo tiene una garantía de 1 AÑO a excepción de los elementos perecederos, que son aquellos que tienen un uso continuado y sufren un desgaste continuo.

Al ser productos de uso profesional, no se regulan mediante la Ley 23/2003 de Garantías en la Venta de Bienes de Consumo.

El periodo de garantía comienza a partir de la fecha de compra (reflejado en la factura de compra) y cubre los fallos o defectos de fabricación.

Muy Importante.- La obstrucción de partes o componentes por uso incorrecto, por líquidos no autorizados por SFAUDIO o por falta de mantenimiento, NO ESTAN SUJETAS A GARANTIA por lo que se tratarán dichos defectos como una REPARACIÓN ORDINARIA FUERA DE GARANTÍA.

SFAUDIO tiene un estricto cuidado sometiendo a todos los líquidos a un alto proceso de control de calidad para un resultado óptimo tanto del funcionamiento como de la vida de las máquinas, por lo que aconsejamos el uso de nuestros líquidos para evitar la obstrucción de partes internas y obtener el máximo resultado en el funcionamiento.

Para establecer si el aparato está cubierto por la garantía, nuestro Servicio Técnico realizará una revisión del mismo confirmando que es un fallo de fabricación. En caso contrario, la garantía no cubre la reparación, corriendo a cargo del usuario los costes de la revisión y gastos de envío de ida y vuelta.

La garantía será anulada si el equipo tiene algún signo de manipulación por personal no autorizado.

Para más información sobre cobertura de garantía puede contactar con su distribuidor o consultar directamente en el sitio www.sfaudio.es

Utilice este aparato sólo con los accesorios originales.

SFAUDIO no será responsable de daños ni lesiones causados por un uso indebido de este aparato.

El producto y manual están sujetos a modificaciones sin previo aviso.

Para más información sobre este producto y la versión más reciente de este manual del usuario, visite nuestra página web www.sfaudio.es



Sujeto a modificaciones sin previo aviso, toda la información en:
www.sfaudio.es